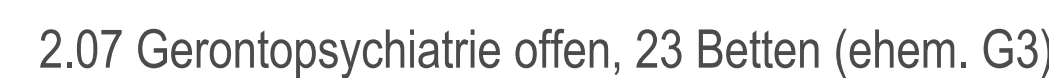


Figure 1: A detailed timeline of the 1990s Japanese economic bubble. The timeline is divided into 12 periods (AP to NP) marked by circles at the top. The timeline itself is a horizontal line with vertical dashed lines separating the periods. Key events are marked with numbers and text: 1989 (2.98), 1990 (7.40), 1991 (7.40), 1992 (7.03), 1993 (10.28), 1994 (15), 1995 (4.08), 1996 (15), 1997 (4.03), 1998 (15), 1999 (2.68), 2000 (25), 2001 (3.55), 2002 (25), 2003 (2.27), 2004 (15), 2005 (24.92), 2006 (4.13), 2007 (8.35), 2008 (15), 2009 (5.42), 2010 (15), 2011 (1.49), 2012 (15), 2013 (4.01), 2014 (37), 2015 (15), 2016 (2.35), 2017 (37). The timeline ends with a large number 6.30.



ZU BEBAUENDES FLURSTÜCK	
Gemarkung Flurstück	Eigentümer
Gemeinde Erlangen Gemarkung Büchenbach Flurstück 336	Bezirk Mittelfranken Danziger Straße 5, 91522 Ansbach
NACHBARN	
(auf Unterlagen zum Bauantrag: S. beigefügte Aufstellung)	

Diese Zeichnung ist Eigentum der Architekten und darf ohne deren Zustimmung weder ganz noch teilweise kopiert, vervielfältigt, gewerblich genutzt oder Dritten überlassen werden.











ALLE ANGEGEBENEN HÖHENKOTEN BEZIEHEN SICH AUF:
± 0.00 = OK FFB EG = + 286,19m Ü. NN
abweichend von ± 0.00 BA0!

FALLS NICHT ANDERS ANGEZEIGT:

▲ UK RD +10,97	▽ OK FFB +7,615
△ UK AD +x,xx	▼ OK RFB +7,515

ABKÜRZUNGEN					
FFB	FERTIGFÜSSRODEN	BW	BRANDWAND	BT	BAUTEIL
RFB	RAUCHFÜHRUNGSBOGEN	WH	WANDHYDRANT	VK	VORBEREITETER KANAL
AD	ABHÄNGIGE DECKE	F30 / F90	BAUART F30, ...	RR	REGENROHR
RD	ROHDIECKE	T30 / T90	TÜREN T30, ...	BA	BEGLEITBREMSE
		RA	RAUCHZUG	GR	GITTERSTAB
STZ	STURZ	RIA	RAUCH- UND WÄRMEEABZUG		
UZ	UNTERZUG	N	NOTAUSGANG	R	OFFEN, RAUCHMELDER
UZ	UNTERZUG	RS	RAUCHSCHUTZRISS	O	OFFENHALTER
DE	DECKENEGE	GA	GAUSSCHNITT		FREIHAUFSESSLER
B	BESTAND	OL	ÖBERLICHT	M	MOTORMÄCHTER

ZEICHENERKLÄRUNG

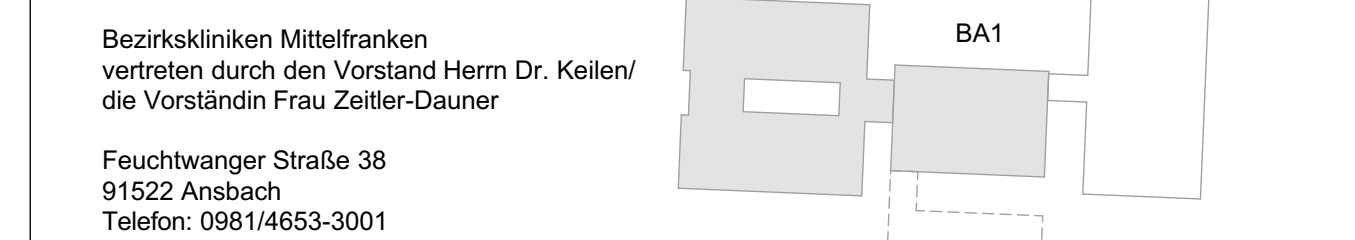
	MAUERWERK		SCHIEBETÜR
	STAHLBETON		TÜR NEU, (STANDFLÜGEL GESTRICHELT)
	BETONFERTIGTEIL		TÜR BESTAND
	TROCKENBAUWAND		
	BESTAND TRAGEND		
	BESTAND NICHTTRAGEND		
	ABBRUCH		

GRUNDRISS OG2	3.004
Planinhalt	Plannummer
Gebäude 1 / Gebäude 3	1:100
Bauzeit	Maßstab
Entwurfsplanung	06.09.2021
Planungsphase	Index / Datum

BAUVORHABEN
Generalausbauplanung
Klinikum am Europakanal

KaE-GAP

BAUHERR



Projektsteuerer
HITZLER INGENIEURE
Bartholomäusstraße 26C
90489 Nürnberg
Tel.: 0911-588977-46
E-Mail: KAE_GAP@hitzler-ingenieure.de

Beeg Lemke
Architekten GmbH

Obenranner Str. 133a
81737 München
Tel (089) 45 79 15-0
Fax (089) 45 79 15-46
buro@beeglemke.de



